

# Factsheet Hotelmonitor MRA

## ZANDVOORT - agglomeratie Haarlem

### Hotelaanbod 2015

	hotels	kamers
Gemeente	41	792
Regio	63	1712
Metropoolregio Amsterdam	650	40.752
Gemeente t.o.v. regio	65,1%	46,3%
Gemeente t.o.v. MRA	6,3%	1,9%
Regio t.o.v. MRA	9,7%	4,2%

### Hotelaanbod 2015 – naar sterklasse

% aantal kamers	Gem.	Regio	MRA
0-2 sterren	35%	27%	17%
3 sterren	15,9%	15%	29%
4-5 sterren	49,1%	59%	54%
Totaal	100%	100%	100%

### Hotelbouwplannen 2016 en verder

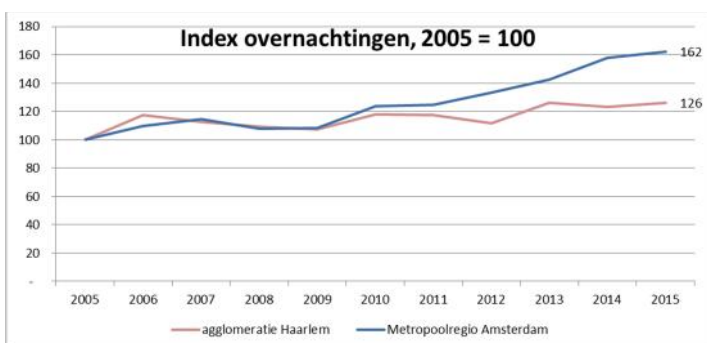
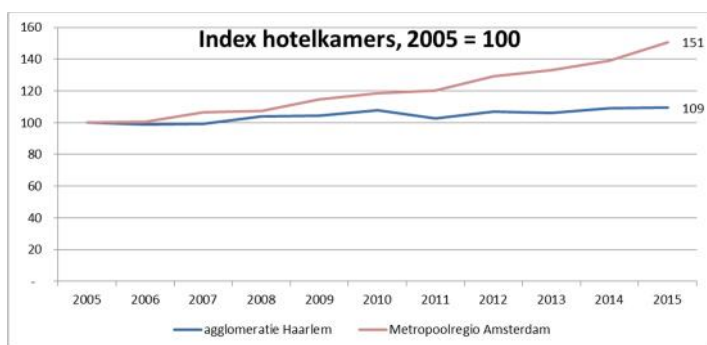
	Aantal initiatieven	Verwachte kamers
Gemeente	3	0
Regio	12	201
Metropoolregio Amsterdam	198	9.700
Gemeente t.o.v. regio	25,0%	0%
Gemeente t.o.v. MRA	1,5%	0%
Regio t.o.v. MRA	6,1%	2,1%

### Hotelbouwplannen naar status

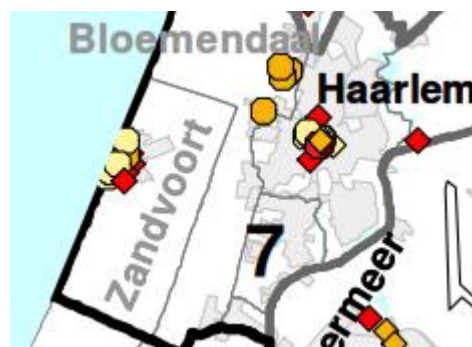
Aantal initiatieven	Gem.	Regio	MRA
Idee	3	6	65
Plek	0	2	26
Plan	0	1	49
Project	0	3	58
Totaal	3	12	198

### Hotelovernachtingen x 1.000 2005-2015

Deelgebied	2005	2015	Groei	Groei in %	Groei per jaar in %
Regio	498	629	131	26%	2,4%
Metropoolregio Amsterdam	10.626	17.253	6.627	62%	5,0%
Regio t.o.v. MRA	4,7%	3,6%	2,0%		



### Locaties hotels



- ◆ 4-5 sterren en meer dan 100 bedden
- 4-5 sterren en 100 bedden of minder
- ◆ 3 sterren en meer dan 100 bedden
- 3 sterren en 100 bedden of minder
- ◇ 0-2 sterren en meer dan 100 bedden
- 0-2 sterren en 100 bedden of minder